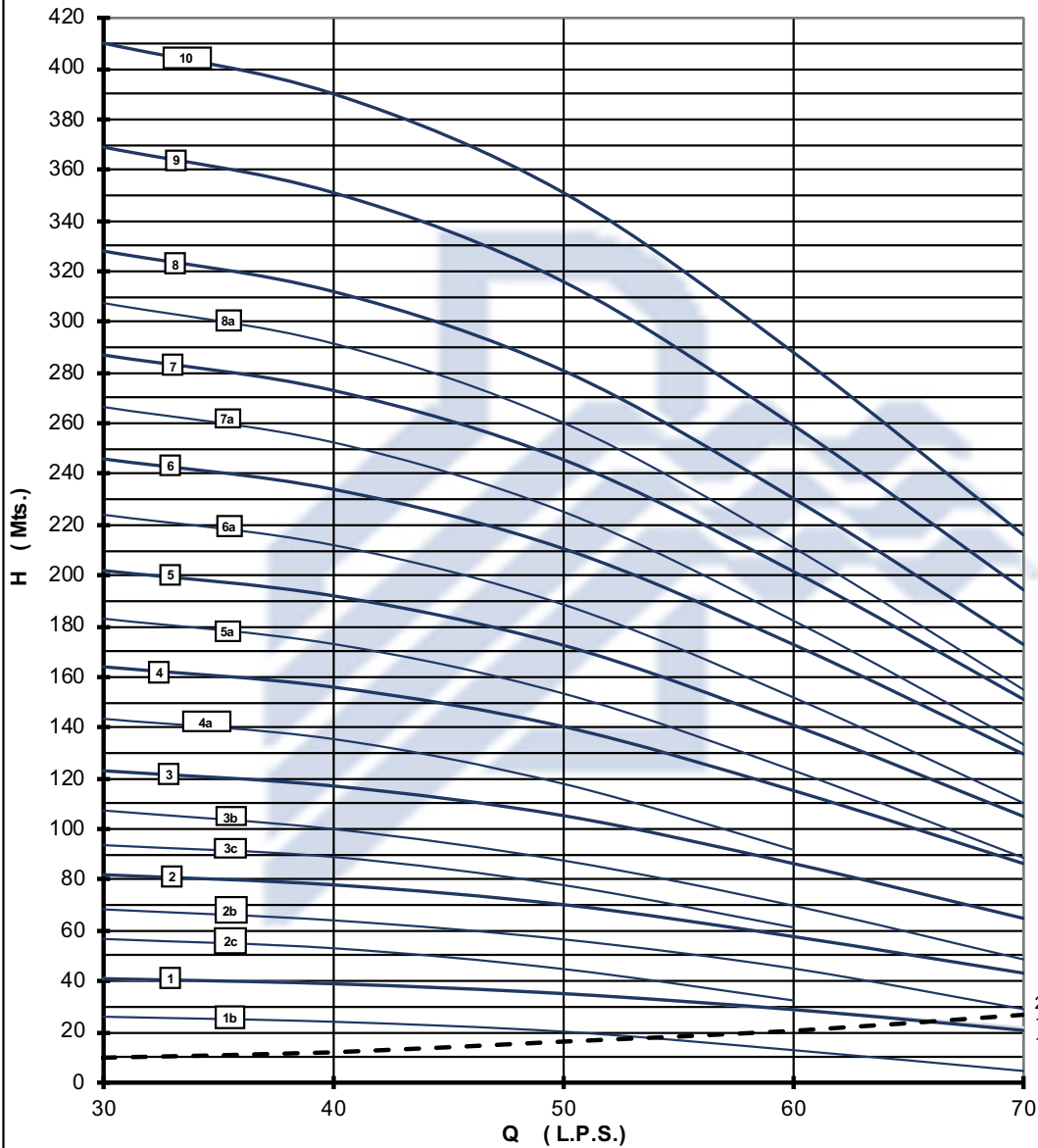


DOCUMENTO No.	
LP013ES ANEXO 1	
REVISIÓN	EMISIÓN
0	Marzo 2019

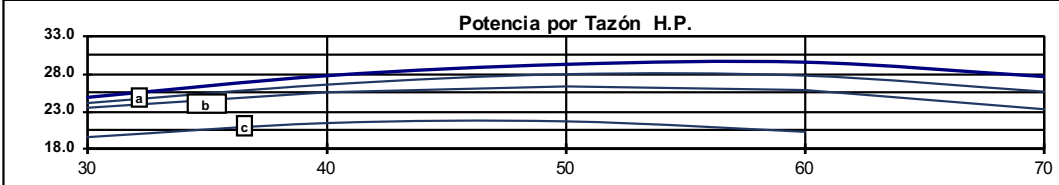
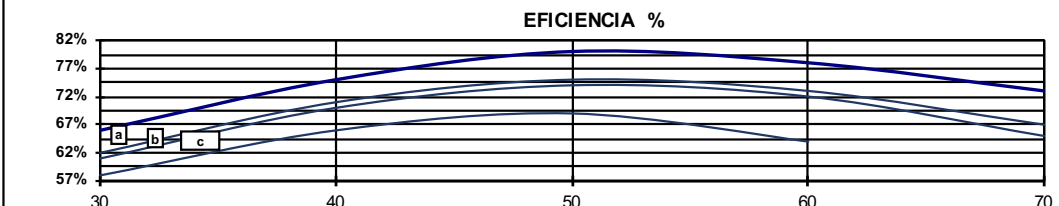
ESPECIFICACION GRAFICA PARA BOMBA 164178

CURVA DE OPERACION



COMBINACIONES	
Bomba	Motor
Nº de Pasos	MS acoplado
1b	20/8
1	40/8
2c	50/8 - 50/10
2b	50/8 - 50/10
2	60/8 - 60/10
3c	75/8 - 75/10
3b	90/8 - 85/10
3	100/8 - 100/10
4a	110/8 - 125/10
4	125/8 - 125/10
5a	150/8 - 150/10
5	150/8 - 150/10
6a	175/10
6	200/10-200/12
7a	200/10-200/12
7	250/10-250/12
8a	250/10-250/12
8	250/10-250/12
9	300/12
10	300/12

CORRECCIÓN DE EFICIENCIA	
Nº Pasos	Puntos %
1	- 2
2	- 1
3	- 0



OBSERVACIONES:
* La bomba puede operar en cualquier punto de la curva.
* Máx. temperatura agua 30°C.
* Temperatura Mayor a 31° C consultar con fábrica.
Modelo: 164178
60 Ciclos, 2 Polos, 3500 RPM