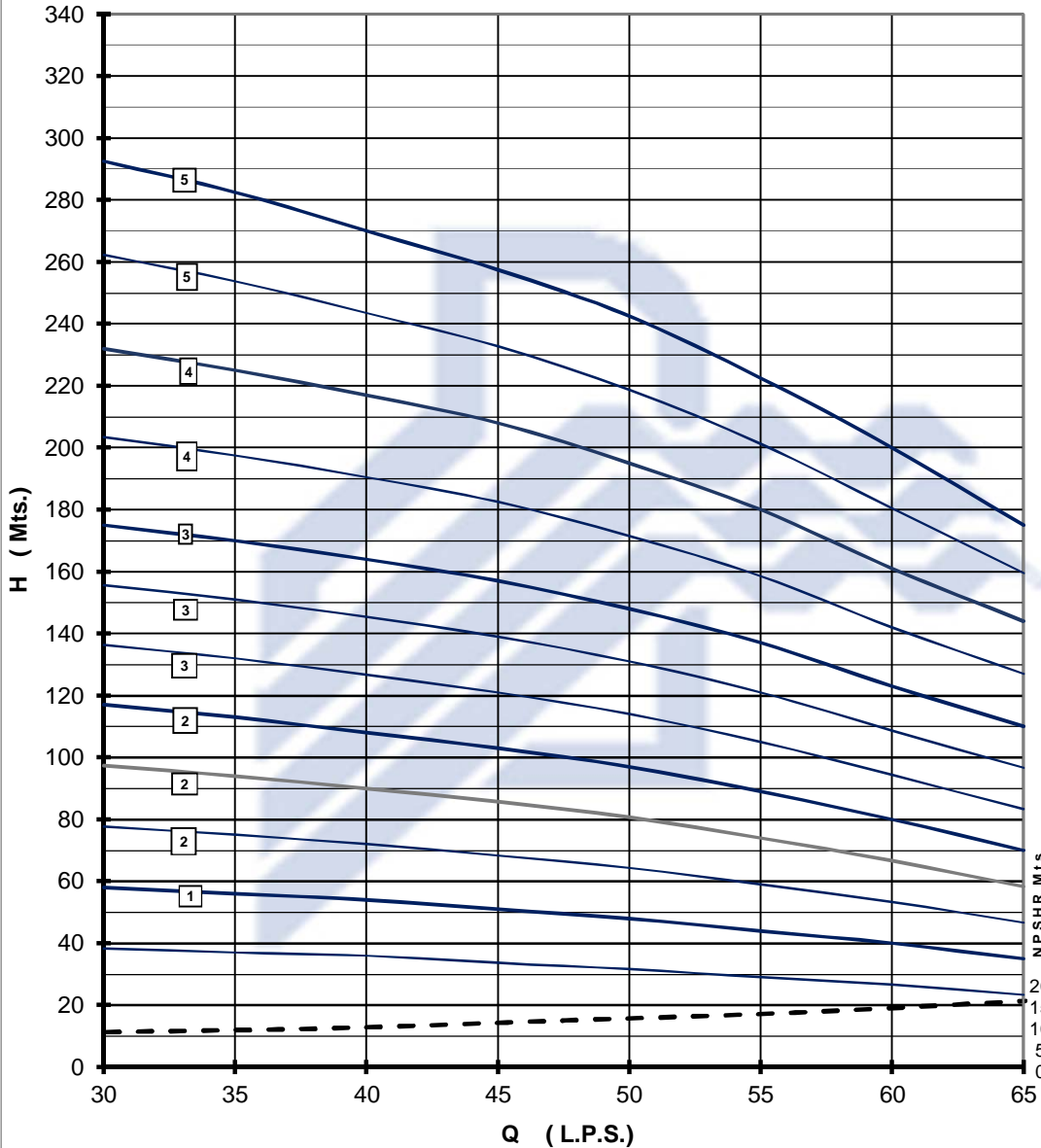




ESPECIFICACION GRAFICA PARA BOMBA 188200

CURVA DE OPERACION



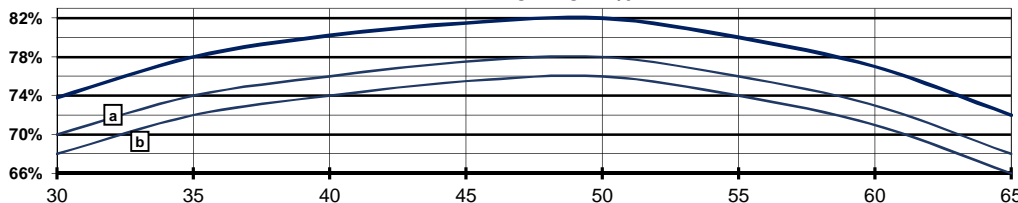
COMBINACIONES

Bomba	Motor
N° de Pasos	MS acoplado
1b	40/8
1	50/8 50/10
2b	60/8 60/10
2a	75/8 75/10
2	90/8 85/10
3b	100/8 100/10
3a	110/8 125/10
3	150/8 150/10
4b	175/10
4	175/10
5a	200/10
5	250/10

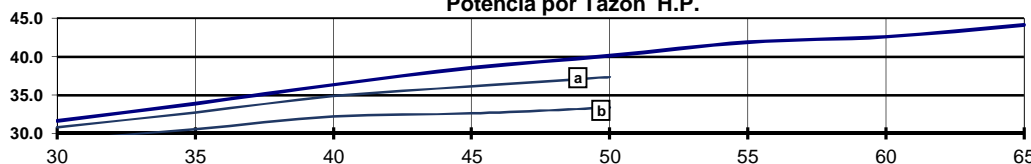
CORRECCIÓN DE EFICIENCIA

N° Pasos	Puntos %
1	- 2
2	- 1
3	- 0

EFICIENCIA %



Potencia por Tazón H.P.



OBSERVACIONES:

- \* La bomba puede operar en cualquier punto de la curva.
- \* Máx. temperatura agua 30°C.
- \* Temperatura Mayor a 31° C consultar con fábrica.

**Modelo: 188200**

60 Ciclos, 2 Polos, 3500 RPM